

Senhores Pais/Responsáveis, Estudantes

1. Na segunda-feira, 23/03 - o acesso ao portal estará liberado para iniciarem o download das atividades planejadas pelos professores. **Até essa data, os professores estarão organizando as atividades e postando no portal.**
2. O passo-a-passo de acesso ao portal segue anexo. Um vídeo com algumas explicações também está postado no site oficial do colégio e redes sociais.
3. Todas as atividades deverão ser respondidas no caderno, livro ou conforme a orientação do professor.
4. Após o retorno às aulas, os professores farão os devidos encaminhamentos em relação às correções e retomadas de assuntos.
5. A Avaliação inclui a oportunidade de aprendizagem em várias situações, entre elas, o estudo dirigido, as pesquisas, as leituras, os exercícios... A consulta aos materiais didáticos e outros recursos disponíveis fazem parte dessa metodologia.
6. A atribuição de valor (nota) ocorrerá por meio da evidência do empenho e da contribuição do aluno ao retornarmos às aulas normais.
7. Esperamos que os estudantes se sintam encorajados e desafiados ao estudo individual, **à manutenção de uma rotina diária de estudos para conseguirem realizar as atividades propostas.**
8. **A procrastinação deve ser evitada a fim de não sobrecarregar os dias com a quantidade de atividades.**
9. Pais/responsáveis e estudantes, continuem atentos às divulgações nos meios de comunicação do colégio.

Obrigada a todos pela parceria com a escola.

O respeito e a confiança dedicados à escola e aos professores contribuem imensamente à renovação de nosso entusiasmo pela educação. Cuidem-se bastante!

**Eliane Reichel
Supervisão Educativa – 20/03/2020**

ORIENTAÇÕES PARA O ACESSO AO PORTAL DO ALUNO

Acesso liberado a partir de segunda-feira, dia 23 de março

Passo 1

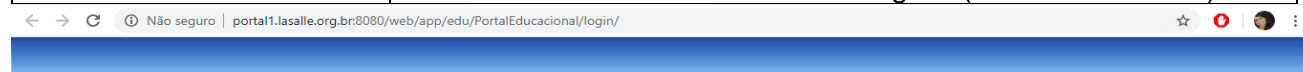
Acessar o site: <https://www.lasalle.edu.br/toledo> – Acesso restrito – Portal do aluno.



Passo 2

Inserir usuário e senha

Duas possibilidades de acesso	
Aluno	Usuário: RA do aluno Senha: ?
Responsável Financeiro	Usuário: Número do CPF (somente números) Senha: Data de Nascimento com 8 dígitos (somente números)

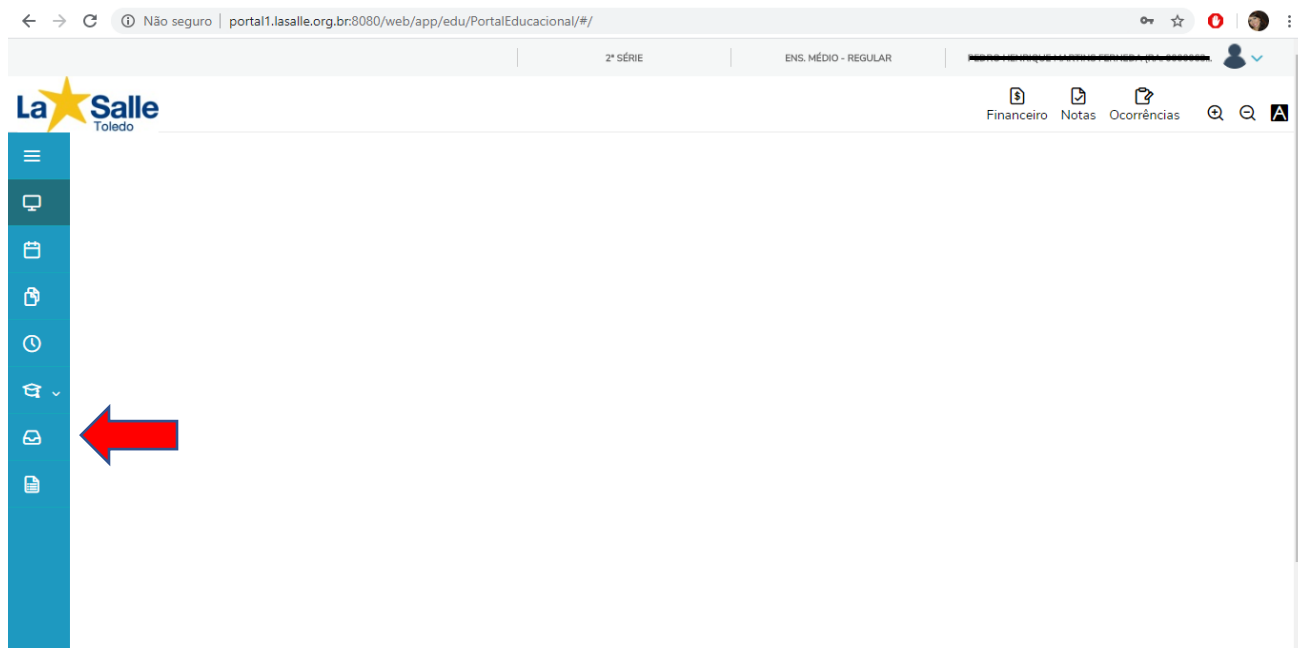


PORTAL ACADÊMICO

[Esqueceu sua senha?](#)

Passo 3

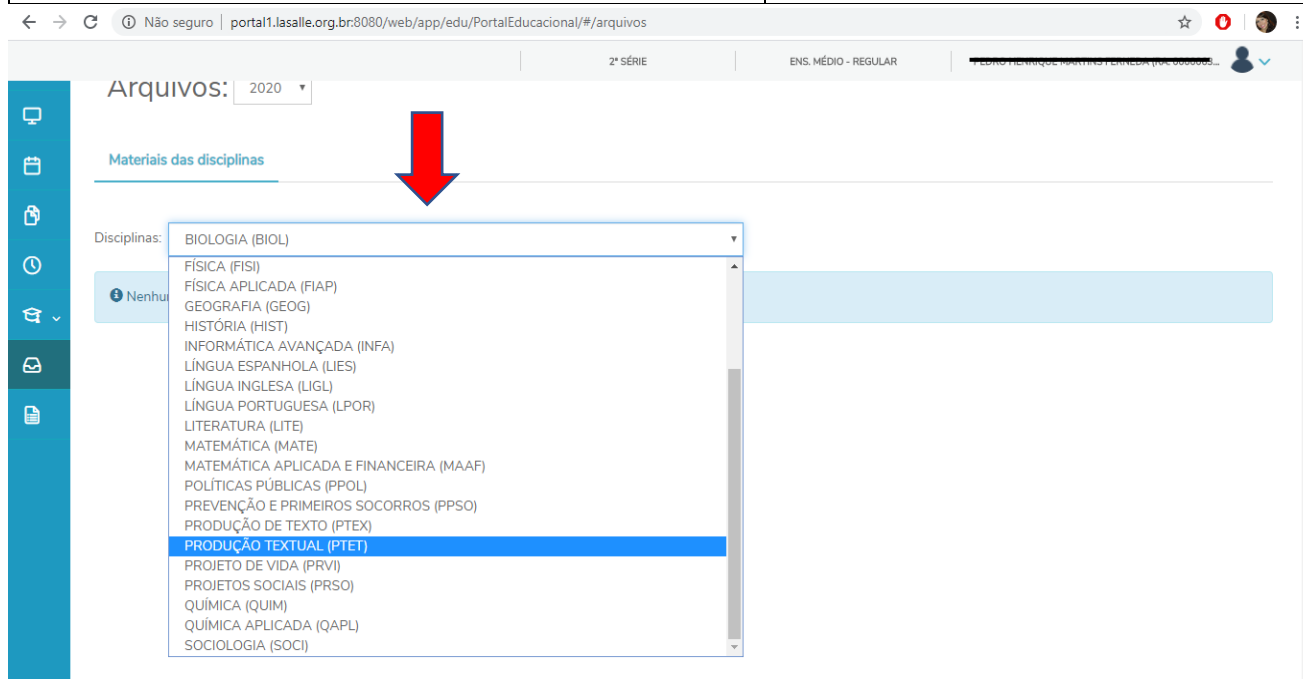
Na barra azul no canto esquerdo da tela, clicar no ícone arquivos.



Passo 4

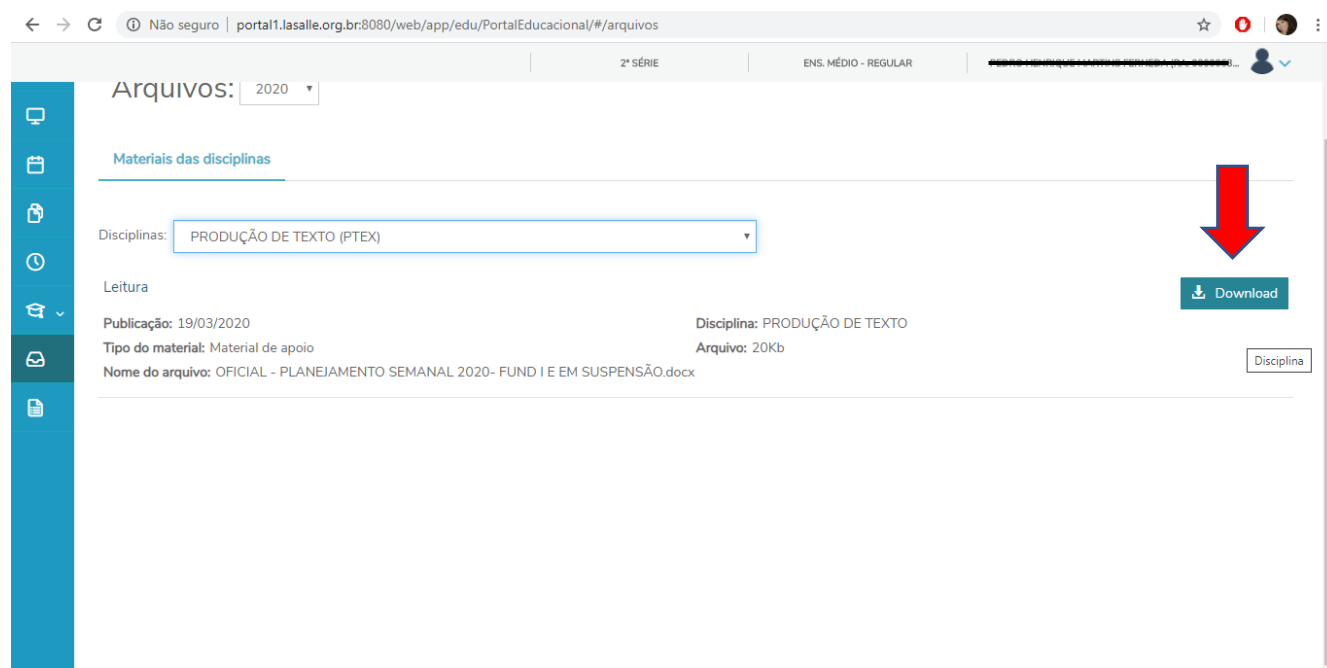
No campo DISCIPLINA, deverá escolher de acordo com os níveis a seguir:

Nível de Ensino	Selecionar
Educação Infantil ao 2º ano do Ensino Fundamental I – Anos Iniciais.	Currículo Integrado
Do 3º ao 5º ano do Ensino Fundamental I – Anos Iniciais.	Disciplina de Língua Portuguesa (dará acesso à todas as outras).
Do 6º ano do Ensino Fundamental II – Anos finais ao Ensino Médio	Por Componente Curricular



Passo 5

Realizar o download da atividade selecionada.



The screenshot shows a web browser window with the URL `portal1.lasalle.org.br:8080/web/app/edu/PortalEducacional/#/arquivos`. The page displays the 'Arquivos' section for the year 2020. Under the 'Materiais das disciplinas' heading, the 'Disciplinas' dropdown menu is set to 'PRODUÇÃO DE TEXTO (PTEX)'. The document details are as follows:

Leitura	
Publicação:	19/03/2020
Disciplina:	PRODUÇÃO DE TEXTO
Tipo do material:	Material de apoio
Arquivo:	20Kb
Nome do arquivo:	OFICIAL - PLANEJAMENTO SEMANAL 2020- FUND I E EM SUSPENSÃO.docx

A red arrow points to a 'Download' button with a download icon, which is highlighted in a blue box. A small 'Disciplina' label is visible in the bottom right corner of the document details area.

Passo 6

Baixar e salvar o arquivo em seu computador.

Realizar as atividades de acordo com as orientações dos professores.

